











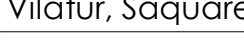
Tubos Rígidos			
Descrição	Código	Diâmetro	Comprimento (m)
Esgoto			
Tubo Série Normal	PVC-N	40,00 mm	104,02
Tubo Série Normal	PVC-N	50,00 mm	197,15
Tubo Série Normal	PVC-N	75,00 mm	151,67
Tubo Série Normal	PVC-N	100,00 mm	320,19
		150,00 mm	8,49
Tubo Vinilforte Coletor JEI	PVC VINILFORTE JEI	150,00 mm	138,72
Tubo Vinilforte Coletor JEI	PVC VINILFORTE JEI	200,00 mm	5,90
Pluvial			
Tubo PEAD	Tubulação PEAD	200,00 mm	106,02
Tubo Série Reforçada	PVC Série R	100,00 mm	9,74
Tubo Série Reforçada	PVC Série R	150,00 mm	52,51
Tubo Série Reforçada	PVC Série R	200,00 mm	197,86
Água fria			
Tubo Soldável Marrom	PVC-S	25,00 mm	534,49
Tubo Soldável Marrom	PVC-S	32,00 mm	17,34
Tubo Soldável Marrom	PVC-S	40,00 mm	0,46
Tubo Soldável Marrom	PVC-S	60,00 mm	2,99

Conexões - Pluvial				
Descrição	Código	Quant.	Ilust.	
Anel de vedação para conexão Série N, 150mm	ANV	10		
Anel de vedação para conexão Série N, 200mm	ANV	26		
Anel de vedação para conexão Série R, 100mm	ANV	2		
Anel de vedação para conexão Série R, 150mm	ANV	12		
Anel de vedação para conexão Série R, 200mm	ANV	63		
Curva 45° Longa 150mm, Esgoto Série Normal	C45	4		
Curva 45° Longa 200mm, Esgoto Série Normal	C45	14		
Curva 90° Longa 150mm, Esgoto Série Normal	C90	6		
Curva 90° Longa 200mm, Esgoto Série Normal	C90	12		
Joelho 45° 150mm, Esgoto Série Reforçada	J45	3		
Joelho 45° 200mm, Esgoto Série Reforçada	J45	6		
Joelho 90° 100mm, Esgoto Série Reforçada	J90	1		
Joelho 90° 150mm, Esgoto Série Reforçada	J90	4		
Joelho 90° 200mm, Esgoto Série Reforçada	J90	26		
Luva Simples 100mm, Esgoto Série Reforçada	LU	1		
Luva Simples 150mm, Esgoto Série Reforçada	LU	5		
Luva Simples 200mm, Esgoto Série Reforçada	LU	31		

Conexões - Água fria (Tubos Rígidos)			
Descrição	Código	Quant.	Ilust.
Curva 45º Soldável 25mm, PVC Marrom, Água Fria	C45	4	
Curva 90º Soldável 25mm, PVC Marrom, Água Fria	<varia>	50	
Curva de Transposição Soldável 25mm, PVC Marrom, Água Fria	<varia>	6	
Joelho 45º Soldável 25mm, PVC Marrom, Água Fria	<varia>	47	
Joelho 90º Soldável 25mm, PVC Marrom, Água Fria	<varia>	95	
Joelho 90º Soldável 32mm, PVC Marrom, Água Fria	J90	2	
Luva de Redução Soldável 32x25mm, PVC Marrom, Água Fria	LR	55	
Luva Soldável 25mm, PVC Marrom, Água Fria	LU	15	
Tê Soldável 25mm, PVC Marrom, Água Fria	TE	46	

Acessório de Tubo			
Descrição	Código	Contagem	Ilust.
Filtro VF1 Ecco AcquaSave	VF1	1	
Registro Esfera VS Solável 60mm	RE VS 60mm	7	

R00	Emissão Inicial	03/11/2023	Matheus Fozal
Nº	DESCRIÇÃO	DATA	EMITIDO POR
TABELA DE REVISÃO			

<div style="writing-mode: vertical-rl; transform: rotate(180deg); font-weight: bold; font-size: 24px;">PLUVIAL</div>	PROPRIETÁRIO Prefeitura Municipal de Siquemema-RJ R. Cel. Madureira, 77 - Centro, Siquemema - RJ, 28990-000		 <div style="text-align: center;"> PREFEITURA DE SIQUEMEMA-RJ </div>
	OBRAS Reforma e Ampliação da Escola e Creche Municipal Vilator		
	ENDEREÇO R. Praia da Maranduba - Vilator, Siquemema - RJ, 28990-000		
	RESPONSÁVEL TÉCNICO 		
	Qr-Code 		
CATEGORIA Planta Basa, Vista 3D, Tabelas e Legendas			
ESCALA Indicado			008
DATA 03/11/2023			011
PROJETISTA Mathews Fazel			
ARQUIVO BE-PMsA-DES-PLU-VILATOR-EX-008-000			